

EXTRATERRESTRES (Space Aliens)

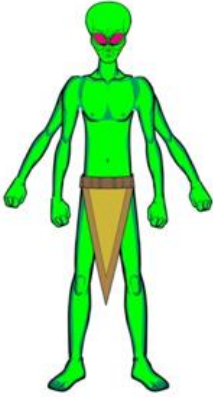







Tu compañero de clase y tú intentan negociar la paz y la armonía (*are trying to negotiate peace*) entre dos razas extraterrestres (*two races of space aliens*), los Lurvig y los Ivrig. Necesitan asegurarse (*you need to make sure*) que ustedes ambos sepan (*that you both know*) los nombres de los representantes extraterrestres.

ESTUDIANTE 1: **You will use pages 1 and 2 to complete this activity*.*

Tú has estado trabajando (*you have been working*) con los Lurvig, y sabes todos sus nombres. Pero tu compañero solo tiene imágenes de los Lurvig, y necesita saber los nombres. ¿Hay un rasgo distintivo (*a distinctive feature*) de cada Lurvig que ustedes pueden usar para identificarlos (*to identify them*)? (Nota: Los Lurvig tienen por lo menos (*at least*) 12 géneros, entonces ‘él’ o ‘ella’ está bien. Pero puedes simplemente usar sus nombres.)

Una vez que tu compañero sepa los nombres de los Lurvig (*once your partner knows the names of the Lurvig*), tú necesitas identificar cómo se llaman los Ivrig. Tienes imágenes de ellos, y una lista de los nombres arriba.

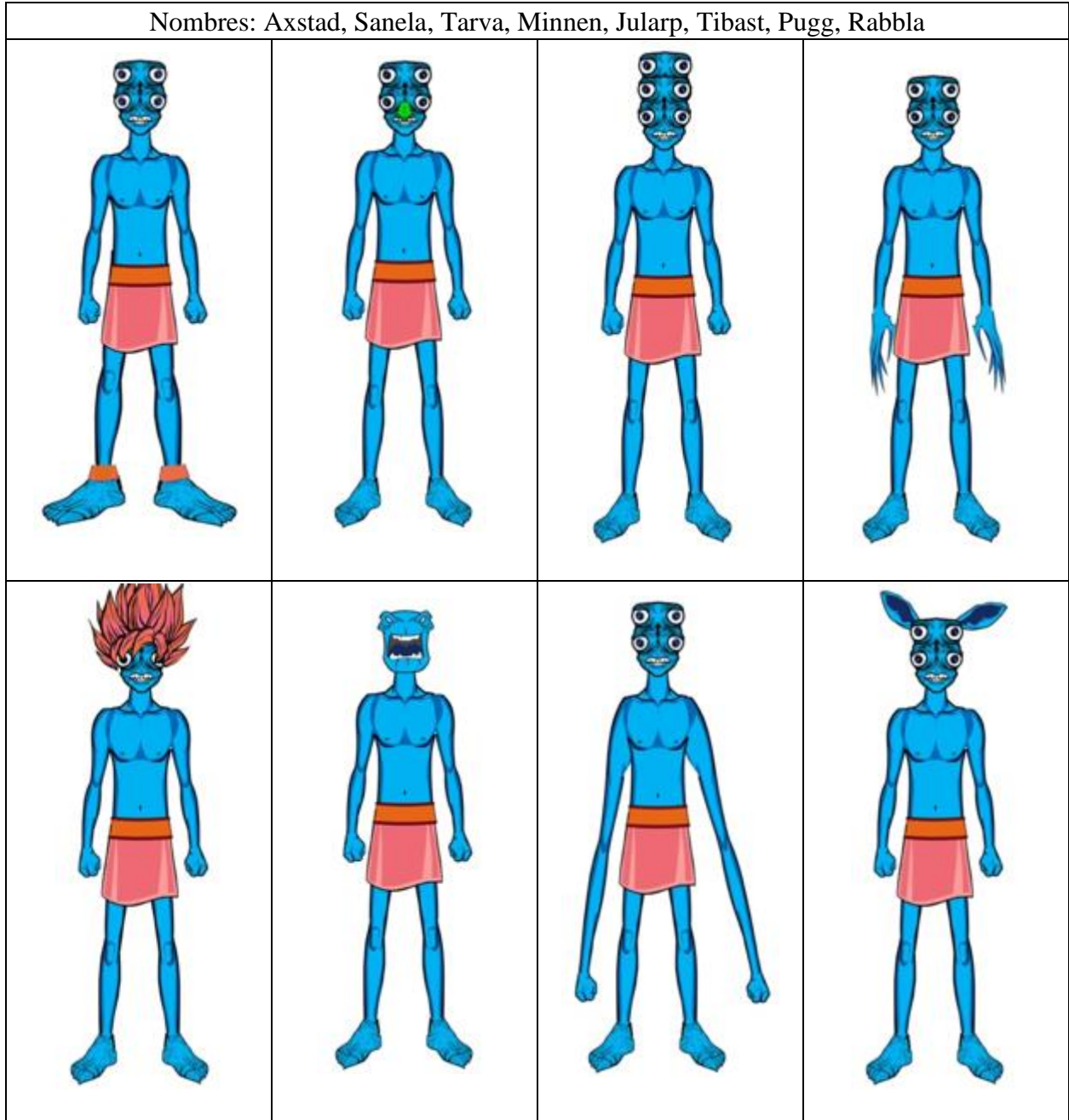
Los Lurvig

			
Vinna	Kallror	Edvalla	Havsen
			
Hishult	Tyda	Orrnas	Almaren

ESTUDIANTE 1:

Los Ivrig

Nombres: Axstad, Sanela, Tarva, Minnen, Jularp, Tibast, Pugg, Rabbla



EXTRATERRESTRES (Space Aliens)








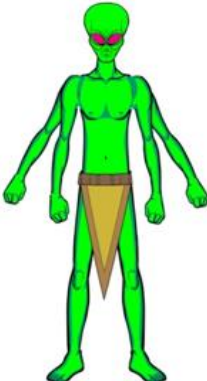
Tú y tu compañero intentan negociar la paz y la armonía (*are trying to negotiate peace*) entre dos razas extraterrestres (*two races of space aliens*), los Lurvig y los Ivrig. Necesitan asegurarse (*you need to make sure*) que ustedes ambos sepan (*that you both know*) los nombres de los representantes extraterrestres.

ESTUDIANTE 2: **You will use pages 3 and 4 to complete this activity*.*

Tú has estado trabajando (*you have been working*) con los Ivrig, y tu compañero con los Lurvig. Antes de las negociaciones, necesitas aprender de tu compañero quién es quién en la delegación Lurvig. Tu compañero va a describir a cada Lurvig, y tú necesitas conectar los nombres con los imágenes que tienes (tienes una lista de nombres arriba).

Una vez que hayas aprendido los nombres de los Lurvig (*once you have learned the names of the Lurvig*), necesitas ayudar a tu compañero con los nombres de la delegación Ivrig. ¿Hay un rasgo distintivo (*a distinctive feature*) de cada Ivrig que ustedes pueden usar para identificarlos (*to identify them*)? (Nota: Los Ivrig tienen por lo menos (*at least*) 16 géneros, entonces ‘él’ o ‘ella’ está bien. Pero puedes simplemente usar sus nombres.)

Los Lurvig

Nombres: Vinna, Kallror, Edvalla, Havsen, Hishult, Tyda, Orrnas, Almaren			
			
			

ESTUDIANTE 2:

Los Ivrig

